

กิจกรรมรณรงค์ความปลอดภัยในการสวมหมวกนิรภัย



กิจกรรมให้ความรู้การสวมใส่หน้ากากนิรภัยในสถานศึกษา



เมื่อผู้ใช้พบเครื่องหมาย

เมื่อผู้ใช้พบเครื่องหมาย “ เลี้ยวซ้ายผ่านตลอด ” ผู้ขับขี่ควรปฏิบัติอย่างไร

ให้ผู้ใช้ขยับให้ทางแก่รถที่กำลังผ่านทางร่วมทางแยกจากทางด้านขวาและให้ทางแก่รถที่เลี้ยวขวาก่อนจึงจะเลี้ยวซ้ายผ่านไปได้

กฎระเบียบ

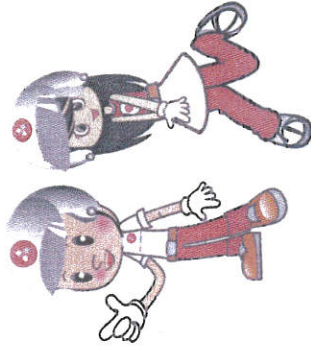


ในการเลี้ยวรถผู้ใช้ซึ่งจะต้องขยับในช่องทางเดินรถที่ต้องการจะเลี้ยวก่อนถึงทางเลี้ยวไม่น้อยกว่า 6 เมตร

ตอบ ๓๐ เมตร

ข้อชี้พบรถฉุกเฉิน


เมื่อผู้ใช้พบรถฉุกเฉินจะต้องปฏิบัติ

- หยุดรถ หรือจอดรถให้อยู่ชิดขอบทางด้านซ้าย แต่ถ้ามีช่องทางเดินรถประจำรถทางให้หยุดชิดกับช่องทางเดินรถประจำทาง แต่ห้ามหยุดหรือจอดรถในทางร่วมทางแยก
- ขับขี่รถตามหลังรถฉุกเฉินได้ในระยะไม่ต่ำกว่า ๕๐ เมตร



ด้วยความปรารถนาดีจาก
งานป้องกันและบรรเทาสาธารณภัย
องค์การบริหารส่วนตำบลตำมะลัง

โทร.๐-๗๔๗๕-๐๙๑๐



ขับปลอดภัย ใส่ใจกฎจราจร



งานป้องกันและบรรเทาสาธารณภัย
องค์การบริหารส่วนตำบลตำมะลัง
โทร.๐-๗๔๗๕-๐๙๑๐

การขับขีรถให้ปลอดภัย

ในการขับขีรถผู้ขับขีรถต้องขับรถในทางเดินรถด้านซ้ายและต้องไม่ล้ำกึ่งกลางของทางเดินรถ เว้นแต่กรณีต่อไปนี้ที่ผู้ขับขีรถสามารถขับขีรถได้ด้านซ้ายของทางเดินรถหรือขับเข้าไปในทางเดินรถด้านขวาได้ด้านซ้ายของทางเดินรถมีสิ่งกีดขวางหรือถูกปิดการจราจร

1. ทางเดินรถนั้นเจ้าพนักงานจราจรกำหนดให้เป็นทางเดินรถทางเดียว
2. ทางเดินรถนั้นกว้างไม่ถึง ๖ เมตร

ห้ามผู้ขับขีรถ

ห้ามผู้ขับขีรถในกรณี

1. ในขณะหย่อนความสามารถในอันที่จะขับ เช่น ภายหลังจากรับประทานยาแก้ไข้หวัด ในขณะง่วงนอน
2. ในขณะเมาสุราหรือของมึนเมาอย่างอื่น
3. ในลักษณะกีดขวางการจราจร

4. โดยประมาทหรือน่าหวาดเสียว อันอาจเกิดอันตรายแก่บุคคลหรือทรัพย์สิน

5. ในลักษณะที่ผิดปกติวิสัยของการขับรถตามธรรมดา หรือไม่อาจและเห็นทางด้านหน้าหรือด้านหลัง ด้านใดด้านหนึ่ง หรือทั้งสองด้านได้พอแก่ความปลอดภัย

6. คร่อมหรือทับเส้นหรือแนวแบ่งช่องรถ เว้นแต่เมื่อต้องการเปลี่ยนช่องเดินรถ เสียรถ หรือกลับรถ

7. บนทางทำโดยไม่มีเหตุอันควร เว้นแต่รถลากเช่น ส้ำหรับทารก คนป่วย หรือคนพิการ

8. โดยไม่คำนึงถึงความปลอดภัย หรือความเดือดร้อนของผู้อื่น

9. ในขณะที่มีประมาท หรือไม่ว่าด้วยวิธีการใดๆ ซึ่งเป็นวัตถุที่ออกฤทธิ์ต่อจิตและประสาทกลุ่มแอมเฟตามีน

หรือวัตถุออกฤทธิ์ต่อจิตและประสาทอย่างอื่น

10. ขับรถโดยไม่มีใบอนุญาตขับรถ

11. ขับรถบนไหล่ทาง เว้นแต่ได้รับอนุญาตจากเจ้าพนักงานจราจร

12. ใช้ไฟฉุกเฉินขณะขับรถตรงไปเพื่อผ่านทางร่วมทางแยก

13. ขับรถแข่ง เว้นแต่ได้รับอนุญาตจากเจ้าพนักงานจราจร

ข้อห้ามของผู้ขับรถ

1. ห้ามอนุญาตให้ผู้ที่ไม่มีความรู้ในใบอนุญาตขับรถ ขับรถของตน
2. ห้ามใช้แผ่นป้ายทะเบียนรถที่จัดทำขึ้นเอง
3. ห้ามให้ผู้อื่นใช้ใบอนุญาตขับรถของตน
4. ห้ามใช้รถที่ยังไม่ได้จดทะเบียน

ขีรถที่ขับรถลงจากทางลาดชันหรือภูเขา

เมื่อผู้ขับขีรถลงจากทางลาดชันหรือภูเขาจะต้องปฏิบัติอย่างใด

- ห้ามใช้เกียร์ว่าง
- ห้ามเหยียบคลัทช์
- ห้ามใช้เบรคตลอดเวลา
- ห้ามดับเครื่องยนต์
- ใช้เกียร์ต่ำ
- ขับรถชิดขอบทางด้านซ้าย
- ให้เสียงสัญญาณเตือนรถที่อาจสวนทางมา

การขับรถสวนทางกัน

ในการขับรถสวนทางกัน ผู้ขับขีรถจะต้องปฏิบัติตามข้อปฏิบัติต่อไปนี้ที่ผู้ขับขีรถชิดทางด้านซ้ายของทางเดินรถและให้ถือกึ่งกลางของทางเดินรถหรือเส้นหรือแนวที่แบ่งทางเดินรถเป็นหลัก

1. ทางเดินรถที่แคบ ให้ผู้ขับขีรถแต่ละฝ่าย ลดความเร็วของรถลง เพื่อให้สวนทางกันได้โดยปลอดภัย

2. ทางเดินรถที่แคบ ซึ่งไม่อาจขับรถสวนทางกันได้โดยปลอดภัย ให้ผู้ขับขีรถคันที่ใหญ่กว่าหยุดรถชิดขอบทางด้านซ้าย เพื่อให้ผู้ขับรถคันที่เล็กกว่าขับผ่านไปก่อน

3. กรณีที่มีสิ่งกีดขวาง ผู้ขับขีรถต้องลดความเร็วหรือหยุดรถให้รถคันที่สวนทางขับผ่านไปก่อน

ขีรถที่ห่างจากรถคันหน้า

ผู้ขับขีรถต้องขับรถให้ห่างจากรถคันหน้าเป็นระยะทางเท่าใด

- ห่างพอสมควรในระยะเวลาที่สามารถหยุดรถได้โดยปลอดภัย

การขับรถผ่านทางร่วมทางแยก

การขับรถผ่านทางร่วมทางแยกที่เป็นทางเอกทิศทาง และไม่ปรากฏสัญญาณ หรือเครื่องหมายจราจรผู้ขับขีรถจะต้องปฏิบัติตามอย่างไร

- ถ้ามีรถอื่นอยู่ในทางร่วมทางแยกผู้ขับขีรถต้องให้รถในทางร่วมทางแยกนั้นขับผ่านไปก่อน
- ถ้ามาถึงทางร่วมทางแยกพร้อมกัน และไม่มีการอยู่ในทางร่วมทางแยกผู้ขับขีรถต้องหยุดรถให้รถที่อยู่ทางด้านซ้ายของคนขับผ่านไปก่อน